

# Treillage mécanique châtaignier

(clôture girondine)



*Treillage en échalas*  
fendus, quartier, écorcés, pointés



Le treillage mécanique peut aussi bien être utilisé pour la **fermeture de votre jardin**, que pour celle d'un chantier.

Qu'il soit en **lattes** (fendues ou sciées) ou en **échalas**, il trouve son utilité partout : en montagne comme barrière pare-neige, sur le littoral pour les travaux de fixation des dunes, pour les manifestations sportives (motocross, etc...).



Ce type de clôture est fait à partir de lattes ou d'échalas fendus, relié entre eux par des torsions de fils galvanisés, écart entre les montants variable suivant demande.

*Pose facile et rapide* sur des piquets châtaigniers espacés de 1m30 à 1m50.



Parce que,  
*c'est beau*  
naturellement.


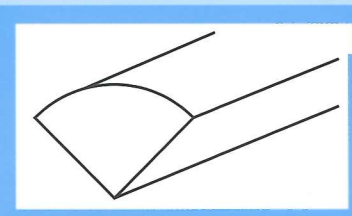
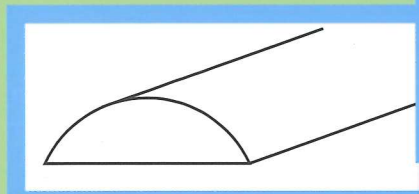




## treillage *échelas fendus*

(écorcés, pointés) 9/11 cm

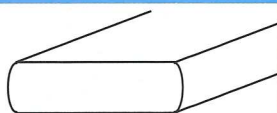
- Hauteurs : 1,00 m - 1,20 m - 1,50 m - 1,75 m - 2,00 m.
- Ecartements entre les montants : 25/30 - 35 - 40 - 50 - 60 - 80 - 100 mm.



## treillage *lattes plates fendues*

(écorcées, pointées)

- Hauteurs : 1,00 m - 1,15 m - 1,25 m - 1,50 m - 1,75 m - 2,00 m.
- Ecartements entre les montants : 20 - 40 - 60 - 80 - 100 mm.



35 à 50 mm de large  
10 à 12 mm d'épaisseur

## treillage *lattes sciées*

(pointés ou non pointés) 40 x 10 mm

- Hauteurs : 1,00 m - 1,15 m - 1,25 m - 1,50 m - 1,75 m - 2,00 m.
- Ecartements entre les montants : 20 - 40 - 60 - 80 - 100 mm.



## treillage *pour chantier*

montants non écorcés, non pointés :

- Hauteurs : 1,25 m - 1,50 m - 2,00 m.
- Ecartements entre les montants : 30 - 40 - 60 - 80 - 100 - 110/120 mm.

